




iCN-753N 無刷馬達 32台單機溫控器

來電記憶型 | 來電開機型 | 來電關機型

旗艦機型 | 四管式輸出控制
房卡功能



- 一面板可支援32台風機驅動器(控制盒)連控，並具備個別操作或群組同步控制功能。
- 具按鍵鎖定功能，可避免不當操作。
- 具斷電自動依序延時復歸功能(防過載延遲開機)，當停電前為開機狀態則復電時會依位址編碼順序延時自動開機。
- 安裝簡單方便：面板配線只有三條訊號線。
- 安全設計：內藏8安培保險絲，保護送風機馬達及電路。
- 溫感方式：回風口感測溫度，附1.5米高精度感溫線。
- 具斷電記憶(風量、功能模式、設定溫度、開關機狀態)。



按鍵功能說明

電源鍵		可群組或依序打開/關閉各送風機驅動器。
模式鍵	Mode	1. 開機狀態下，按一下可選擇運轉模式：冷氣、暖氣、送風。 2. 關機狀態下，按住3秒可進入基本功能選項。
風速鍵	Fan	五段風速 → 自動、強、中強、中、中弱、弱。
風機位置選擇鍵	ID-ID+	1. 送風機選擇，可循環選擇各送風機的編號(01~32)。 2. 選定送風機編號後，於建立連線階段，風機ID圖示將閃爍。
群組同步控制	同按 ID-ID+	1. 同按 ID- 與 ID+ (風機位置選擇鍵) 4秒，進入群組同步控制。 2. 取消群組同步控制 → 按一下 ID- 或 ID+ (風機位置選擇鍵) 進入個別控制，面板回復到進入群組同步控制前的風機號碼。
溫度設定鍵		開機狀態下，按一下可調整設定溫度 +/- 0.5°C，持續按住可加速調整。 關機狀態下，同時按住 及 溫度設定鍵 5 秒，可設定 / 解除按鍵鎖定(Lock)狀態。在鎖定狀態下，僅能控制電源開 / 關、設定 1~24小時預約開關功能及風機位置選擇。

※優越的定時功能(開機/關機)：同按 鍵，即可做個別風機定時設定。

控制盒 完美一體控制驅動盒 集電源、控制、驅動、通訊共構一體

- 型號：
iCN-M1 (單馬達輸出)
iCN-M2 (雙馬達輸出)
- 尺寸：
168 x 143 x 65 mm
- 輸入電壓：
AC 220V · 50/60Hz (單相)
- 輸出接點：
主機連鎖接點：1A/250VAC
- 另有內含主動式 PFC 功能 (選配)



DC馬達 DC變頻技術·超靜音運轉，導入DC變頻 無感測驅動技術、馬達本體6年保固

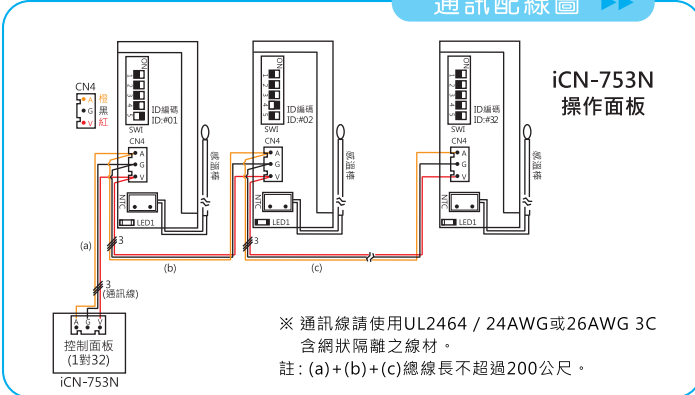


(單軸馬達/60W)

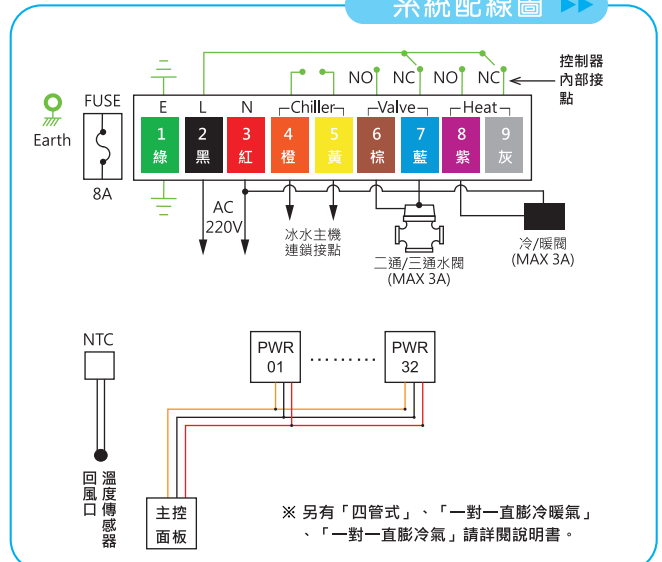


(雙軸馬達/120W)

通訊配線圖



系統配線圖



ID指撥開關編碼表

